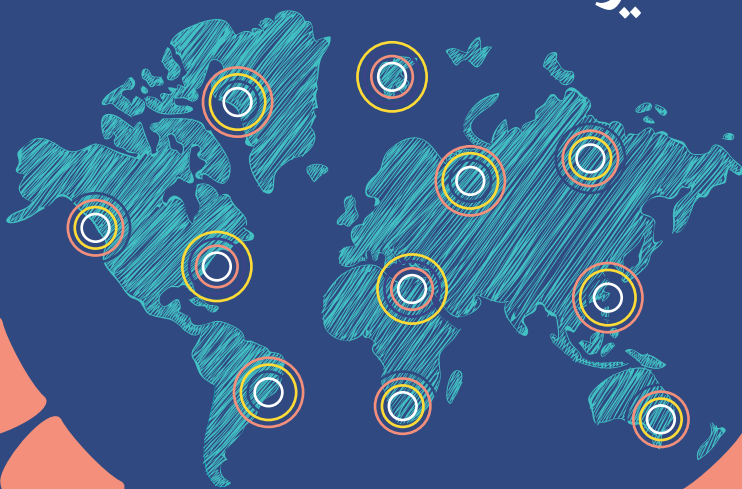




OVLIVNI SVĚT!

IMPACTER · IMPACTAR · التأثير



DEN ZAMYŠLENÍ 2018

OBSAH

| | |
|---|----|
| Vítejte u Dne zamyšlení 2018!..... | 3 |
| Seznamte se s letošní výzvou..... | 5 |
| Fond Dne zamyšlení | |
| 1. Zapojte se..... | 7 |
| 2. Vybírejte..... | 7 |
| 3. Pošlete..... | 8 |
| Plamen | |
| 1. Já a můj vliv..... | 10 |
| 2. Vliv jiných lidí..... | 12 |
| 3. Odkaz Lady Olave Baden-Powell..... | 14 |
| 4. Naše hodnoty a jejich vliv..... | 16 |
| Dvě hvězdy | |
| 1. Závazky a jejich vliv..... | 19 |
| 2. Kreativita – nositel změny..... | 20 |
| Charakter – nositel změny..... | 21 |
| 3. Občanství a jeho vliv..... | 23 |
| 4. Vliv komunikace..... | 25 |
| Vliv spolupráce..... | 27 |
| Kompas | |
| 1. Ovlivni svou enviromentální stopu..... | 29 |
| 2. Vliv cílů udržitelného rozvoje..... | 30 |
| 3. Vliv pomocí U-reportu..... | 32 |
| 4. Vliv globálních programů WAGGGS..... | 33 |
| 5. Světový fond na ochranu přírody a jeho vliv..... | 34 |
| 6. Vliv ve všem, co děláte!..... | 35 |
| Lístky trojlístku..... | 36 |
| Přílohy | |
| 1. Globální programy WAGGGS – pamatovací hra..... | 39 |
| 2. Vzor trojlístku..... | 40 |

Vítejte u Dne zamyšlení 2018!

V posledních dvou letech se oslavy Dne zamyšlení (DZ) soustředily na strategická témata WAGGGSu z posledních tří let: Connect – Grow – Impact (Spojme se – Rostíme – Ovlivňujme svět kolem sebe). Společně jsme oslavili smysluplná spojení, která naše hnutí vytváří, a tato spojení sdíleli tak, aby více dívek a chlapců mohlo okusit, jaké to je být součástí mezinárodního skautského hnutí.

Když jsme se vás ptali, co pro vás znamená „vliv na svět kolem nás“ v rámci skautingu, řekli jste nám následující:



„Vliv na svět kolem nás – to jsou pozitivní změny, které skauting přináší!“

A takové změny se dějí dvěma možnými způsoby:

- **Osobním vlivem** – využitím unikátní skautské metody můžeme přinést změnu do prostředí jednotlivců.
- **Širším vlivem** – když pozitivně ovlivníme tolik mladých lidí, mohou naše národní organizace přinést větší pozitivní změnu v širší společnosti.

Den zamyšlení 2018 doplňuje téma tohoto triéna oslavou vlivu, který skauting má na životy našich členů a jejich společenství. Vůbec poprvé nás letos výzva ke Dni zamyšlení vybízí, abychom se stali posly změn v celosvětové mozaice!

Proč právě mozaika? Když se malé kousky (podobně jako naše jednotlivé výzvy) správně poskládají, vytvoří jeden celkový obrázek – větší vliv, který vytváříme společně!

Mozaika Dne zamyšlení 2018 má čtyři části:

1. **Plamen** [strany 9-17] je jiskrou, která nás inspiruje k přinášení změn.
2. **Dvě hvězdy** [strany 18-27] jasně září a dodávají nám dovednosti a znalosti, které potřebujeme.
3. **Kompas** [strany 28-35] ukazuje cestu, jak změnu uskutečnit.
4. **Lístky trojlístku** [strany 36-38] dávají podobu naší změně.

Svoji letošní nášivku Dne zamyšlení 2018 můžete získat ve třech snadných krocích:

1

Jděte ven! Aktivitu podnikajte venku ve svém sousedství nebo v přírodě.

2

Ovlivňujte! Zde pochopíte sílu, kterou máte, když se pustíte do pozitivních změn. Vyberte si a uskutečňte jednu aktivitu z každého ze tří oddílů (plamen, dvě hvězdy a kompas).

3

Sdílejte svou činnost pomocí hashtagu #ThisIsImpact! Jak tvůj oddíl pozitivně ovlivňuje své okolí? Poděle se s námi o svou zkušenost a sdílejí ji s WAGGGSem abychom mohli vytvořit celosvětovou mozaiku vlivu!

Nezapomeňte si koupit nášivky ke Dni zamyšlení na
www.waggs.shop.org

Vš, jaký vznikne tvar, když spojíme všechny čtyři prvky ze sekcí letošního Dne zamyšlení? Přeci náš trojlístek! Tyto čtyři prvky můžete využít jako skladačku a pokračovat, když svůj oddíl splníš danou sekcí, dostaneš odpovědi ať už jakou skladačku. Jakmile budete mít všechny čtyři části, můžete vytvořit náš trojlístek! Na následujícím odkazu si můžete přečíst, co jednotlivé části symbolizují: <http://bit.ly/Worship>

Seznamte se s letošní výzvou

Co je to ten „vliv“? Všechno, co v rámci skautingu děláme, má dopad na životy našich členů a lidí kolem nich. Poskytnutím vhodného, vzrušujícího a přístupného vzdělávacího prostředí pro naše mladší členy jim dáváme příležitost prožít uvnitř sebe pozitivní změnu. Naučí se různé dovednosti, jako je například komunikace, spolupráce, charakter, kreativita, nasazení a občanství, budou namotivováni, aby pozitivně měnili svou komunitu a širší svět. Tímto způsobem se dopad projevuje ve skautingu jak individuálně, tak kolektivně. Cílem tohoto balíčku je postihnout oboje, nicméně aby se tak stalo, neobejde se to bez vaší pomoci. Po každé aktivitě proveďte se svojí družinou reflexi na téma pozitivních změn, které prožívají, a změny, které by chtěli provést.

Jak balíček aktivit funguje? Letošní balíček má čtyři části.

Vaše družina si z každé z prvních tří sekcí vybere jednu aktivitu: plamen, dvě hvězdy a kompas. Každá sekce obsahuje snazší a náročnější aktivity. Každá skupina poté ještě musí dokončit závěrečnou aktivitu, trojlístek. Na ni budete potřebovat více času v závislosti na tom, jak vaše družina aktivitu bude provádět. Nezapomeňte si všechny aktivity projít předem, abyste se na ně mohli předem připravit.

Kde je možné aktivity plnit? Poprvé jsme se shodli, že by bylo skvělé, kdyby oddíly všechny aktivity ke Dni zamyšlení dělaly venku. Místo toho, abyste Den zamyšlení pořádali tradičně v klubovně, uspořádejte ho na nějakém veřejném místě (v knihovně, ve škole, atd.) a přizvěte děti z místních škol a širší komunity. Nebo můžete vyrazit na výpravu a aktivity plnit při cestě – ať už za pochodu, nebo ve chvíli, kdy se zastavíte.

Jak dlouho budou aktivity trvat? Tento balíček aktivit je připraven tak, aby se dal uskutečnit v rámci družiny na jedné schůzce. Nevyžaduje moc příprav ani vybavení. Aktivity byste měli bez potíží dokončit během hodiny a půl, v případě, že chcete úkoly plnit v rámci větší skupiny nebo se věnovat dodatečným aktivitám, je dobré vyhradit si času více.

Co musím udělat? TPřečtěte si tento balíček předtím, že se do aktivit pustíte se svou družinou. Přestože doporučujeme, aby si aktivity vybírali samotní účastníci, je dobré si vyznačit a adaptovat aktivity, které se pro vaši družinu více hodí. Každá aktivita má na svém začátku na vysvětlení studijní výstup, který vysvětluje, co je cílem dané aktivity, a co se vaše družina naučí a zažije. Také zde naleznete ikonky, které vám naznačí, kolik času vám daná aktivita zabere a pro jakou věkovou skupinu je určena.



doba trvání
věk

Nezapomeňte s námi sdílet své příběhy, fotky a zážitky, které s tímto balíčkem aktivit budete mít!



www.waggs.org | www.worldthinkingday.org



@waggs_world



waggs



wtd@waggs.org

Fond Dne zamyšlení

1. Zapojte se



V letošním balíčku aktivit si můžete vybrat jednu ze tří aktivit Fondu Dne zamyšlení:

- Odkaz Lady Olave Baden-Powell a jeho vliv na společnost – strana 14
- Závazky a jejich vliv – strana 19
- Ovlivni svou enviromentální stopu – strana 29

Tyto aktivity mají dvojí dopad. Činy, které děláte, kladně ovlivňují životní prostředí, a peníze, které vyberete, budou mít pozitivní dopad na naše celosvětové hnutí!

Neomezujte se však pouze na toto – pokud máte skvělý nápad na fundraising, pusťte se do něj a podpořte ho!

2. Vybírejte!



Jaký budou mít vaše příspěvky dopad na Fond Dne zamyšlení?

Každá koruna, kterou věnujete, posiluje naše hnutí a umožňuje více dívkám a chlapcům na celém světě prožít unikátní zkušenost, kterou skauting nabízí.

Přečtěte si naši zprávu o vlivu Fondu Dne zamyšlení 2017, abyste věděli, jak vaše příspěvky mění životy našich sester a bratrů po celém světě.

http://bit.ly/World_Thinking_Day_Fund2017

WAGGGS je závislý na těchto příspěvcích, které mu umožňují zlepšovat situaci dětem a dospívajícím na celém světě.

3. Posílejte!



Tento rok potřebujeme vaši pomoc s vybíráním příspěvků na:

- kampaň Stop the Violence (Zastavme násilí),
- program Dne zamyšlení,
- granty pro dívky a chlapce, aby mohli navštěvovat workshopy zaměřené na rozvoj vůdcovských schopností,
- nové skautské projekty, které umožňují dětem a dospívajícím, jako jste vy, zapojit se ve své zemi poprvé do velké skautské rodiny,
- a mnohé další!

Vybrali jsme příspěvky do Fondu Dne zamyšlení. Kam tyto příspěvky můžeme zaslat?

Máte dvě možnosti:

1. **Poslat příspěvky skrze Junáka** – v takovém případě kontaktujte Ústředí. Mnoho národních asociací vybírá příspěvky, které pak zasílá do WAGGGSu.
2. **Zaslat příspěvky do WAGGGS přímo** – prostřednictvím odkazu <http://bit.ly/WTDFund>

Nezapomeňte si vyžádat svůj darovací certifikát Fondu Dne zamyšlení (je také dostupný na odkazu výše).

Jsmo nezastavitelní!

Gratulujeme, vybrali jste opravdu důležité příspěvky pro WAGGGS. Využijte tuto zkušenost a zvažte, na co dalšího můžete vybírat. Může se jednat o vaši družinu, Junáka nebo místní charitu. Na světě je tolik úžasných projektů, které můžete podpořit a pozitivně je ovlivnit!



Plamen

Tato sekce obsahuje aktivity, které ti pomohou pochopit, jak můžeš ovlivnit svět kolem sebe, své přátele a naše skautské hnutí.

Vyberte si jednu aktivitu.



1. Já a můj vliv

Výstup: Pochopení významu ovlivňování, síly a kladné změny, kterou můžete přinést.

Příprava: Dostatek pastelek a papírů nebo zápisníků pro všechny účastníky. Tato aktivita se lépe provádí během krátké procházky po okolí nebo při výpravě.

1. krok Vyzvěte účastníky, aby si s sebou na procházku po okolí nebo na výpravu vzali své zápisníky. Řekněte jim, aby namalovali všechno, co jim připomíná sílu: předměty, zvířata, rostliny, cokoliv. Někdo může třeba nakreslit mravence, protože přestože je maličký, unese mnohem těžší objekty, než je on sám. Tato aktivita může trvat 10 minut až jednu hodinu v závislosti na věku účastníků a jejich kreativitě.


2. krok Jakmile dokončíte procházku či výlet, požádejte účastníky, aby si vzali kus papíru a nakreslili svůj „symbol síly“, který bude inspirován některou z kreseb v zápisníku.

Vysvětlíte, že každý **symbol** je důležitý a unikátní; proto by účastníci měli nakreslit symbol síly, který má pro ně význam. Může představovat:


- věci, díky kterým se cítí silně a mocně, či
- věci, které je inspirují ke změně, nebo
- věci, na kterých jim záleží.

Jakmile budou mít všichni hotovo, vyzvěte účastníky, aby se o své symboly síly podělili s ostatními.





3. krok Požádejte všechny, aby dali své symboly dohromady, a vytvořte jeden obrázek. Symboly můžete vystavit jednotlivě nebo můžete vytvořit jeden skupinový symbol.



Vysvětlíte, že tento společný symbol představuje kolektivní změnu, kterou mohou skauti a skautky ve společnosti vytvořit, když budou spolupracovat. Spojené síly skautů a skauetek mají velký dopad! A právě tento dopad a vliv letos oslavujeme.

Diskuze ve skupině: Jaký může mít náš oddíl vliv na své okolí?



Krok navíc: Inspirujte se designem jednotlivých symbolů nebo obrazem celé skupiny a vytvořte pro svou komunitu mozaiku. Můžete se vyfotit a fotku sdílet jako součást poslední sekce tohoto balíčku (Sdílejte #MyImpact)!



Spojte aktivitu: Tuto aktivitu můžete snadno zkombinovat s aktivitou 1 ze sekce Dvou hvězd (strana 19).

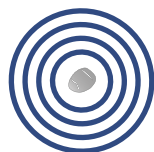
2. Vliv jiných lidí


Výstup: Porozumět, jaký mohou mít vliv i malé činy na životy jiných.

Příprava: Velký mělký lavor či umyvadlo naplněné vodou a alespoň čtyři různé předměty, které mají následující vlastnosti: malý, velký, lehký a těžký. Pokud máte velkou skupinu, je vhodné ji rozdělit do menších týmů. Budete také potřebovat dostatek kamínků pro každého mladšího člena a fixu, kterou můžete na kameny psát.

Tato aktivita je vlastně pokusem, na jehož základě si předvedeme prostou akci – vhození předmětu do tekutiny, což způsobí lavinový efekt. Tento efekt může být malý nebo velký, v závislosti na daném předmětu, a stejně tak i naše činy, laskavé či soucitné, mohou být velké nebo malé. Všechny tyto činy mají vliv či působí lavinový efekt v životě jiného člověka. Dopad takové akce může někomu vylepšit den nebo změnit způsob, jakým se bude chovat k ostatním.

- Postupně vhadzujte jednotlivé předměty do lavoru. Oddíl předměty pozoruje a probírá, jak voda reaguje, když do ní jednotlivé předměty padají. Každý z předmětů vytvoří na hladině unikátní vlnky, když do ní spadne.
- Ukažte oddílu jeden z těchto kamínků a zeptejte se, co tento kamínek reprezentuje. Postupně je dovedte k tomu, že tyto kamínky představují každého z nás a naše různé chování vůči jiným lidem. Dejte každému účastníkovi jeden malý kamínek a požádejte je, aby na něj napsali své jméno.



- 
- Dále se účastníků zeptejte, co podle nich představuje lavor s vodou. Vysvětlete, že lavor s vodou představuje jejich sociální skupinu, třídu, hřiště, sportovní tým, zájmový kroužek, rodinu, komunitu nebo jakékoliv jiné místo, kde se nachází mezi dalšími lidmi. Rozvíňte diskuzi o tom, jak činy jednoho člověka mohou ovlivnit jiné lidi.
 - Požádejte jednoho z účastníků, aby zlehka hodil svůj kamínek do vody, abyste mohli názorně ukázat, jaký vliv může mít jeden člověk na jiné. Můžete říct: „Vaše činy mají stejný dopad jako tento kamínek, když se vhodí do vody a udělá kruhy na hladině. Když někomu popřejete dobré ráno, vytváříte tím vlnky, vlny laskavosti a radosti, které se rozběhnou k mnoha dalším lidem. Člověku, kterému jste popřáli dobrý den, pomůžete vykouzlit úsměv na tváři a ten pak popřeje pěkný den někomu dalšímu, atd.“ Popovídejte si o tom, jak se může šířit dobrota a laskavost.
 - Vyzvěte účastníky, aby jeden po druhém postupně házeli své kamínky do vody a u toho se podělili o své vlastní příklady takových skutků.

V menších skupinkách pak zkuste vymyslet, co můžete udělat jako skautská družina či oddíl, aby vaše „kamínky“ vytvořily ve vašem okolí ještě větší vlny.





3. Odkaz Lady Olave Baden-Powell

Výstup: Pochopení důležitosti Fondu Dne zamyšlení.

Příprava: Jeden z vedoucích se oblékne jako Lady Olave Baden-Powell (nepovinně). Případně můžete předstírat, že vám Lady B-P poslala dopis níže, a přečtete ho místo ní.

1. krok Řekněte účastníkům, že budou mít jedinečnou příležitost se setkat s výjimečným hostem, a ohlaste příjezd Světové náčelní. Objeví se Lady Olave (převlečený vedoucí) a všichni přivítá. Poté přečte následující dopis:

*„Jsem velice šťastná, že mohu slavit své narozeniny se všemi **skauty a skautkami** na světě. Ráda bych Vám vyprávěla příběh. Tento příběh je výjimečný, proto pokaždé, když řeknu konkrétní frázi, musíte udělat určitý pohyb.*


Tyto fráze jsou:

1. **skauti a skautky:** když zazní tato slova, musíte si stoupnout, zvednout ruku ve skautském pozdravu a říct: „Buď připraven“.
2. **fond přátelství:** když zazní tato slova, musíte si stoupnout, potřást si rukou s osobou vedle sebe a říct: „Buď můj kamarád“.

Připraveni?

*Před mnoha lety jsem napsala dopis všem **skautům a skautkám** na celém světě. Požádala jsem je, aby mi pomohli vytvořit vůbec ten největší **fond přátelství**! Co je to ten fond, ptáte se? Fond nebo fundraising znamená vybírání příspěvků za konkrétním účelem.*

*Cílem **fondů přátelství** je pomoci našemu hnutí růst a rozvíjet se na mnoha různých místech. Věděli jste, že od roku 2005 do **fondů přátelství** přispělo 104 organizací WAGGGS?*



*Příspěvky do **fondů přátelství** z minulého roku umožnily **skautům a skautkám** zúčastnit se semináře Juliette Low (mezinárodního semináře zaměřeného na vedení), přivedly **skauty a skautky** do mnoha nových zemí, podpořily kampaň 16 dní aktivismu k ukončení násilí na dívkách a ženách a samozřejmě také podpořily program ke Dni zamyšlení – tedy mým narozeninám! Každý příspěvek se počítá a vy můžete náš **fond přátelství** velmi ovlivnit! Ne každý má peníze na rozdávání, ale mnoho z nás zná někoho, kdo by mohl pomoci. Koho se můžete zeptat? To záleží na vás a na místě, kde žijete, nicméně nejčastěji se můžete zeptat své rodiny, přátel a lidí ze svého okolí.*

*Mnoho **skautů a skautek** přispívá jednotlivými penny, centy nebo drobnými v jiných měnách. Věděli jste, že za dárcovství do **fondů přátelství** můžete získat certifikát? Jak jsem slyšela, více informací můžete nalézt na webových stránkách WAGGGS. **Fond přátelství** má také jiné jméno. Víte jaké?*

*[správná odpověď je Fond Dne zamyšlení] Správně! Fond Dne zamyšlení! Už jste, **skauti a skautky**, letos přispěli? Děkujeme!*

2. krok Pokud váš oddíl přinesl nějaké příspěvky, můžete vytvořit mozaiku z mincí.

Tuto mozaiku potom vyfoťte a nezapomeňte ji s námi sdílet. A také samozřejmě nezapomeňte své příspěvky zaslat Fondu Dne zamyšlení: <http://bit.ly/WTDFund>



@waggs_world



waggs



wtd@waggs.org

#WTD2018 #ThisIsImpact

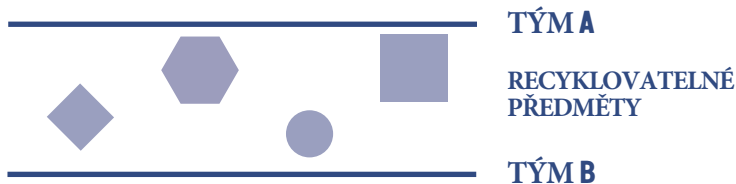
4. Naše hodnoty a jejich vliv


Výstup: Prozkoumat své vlastní hodnoty a propojení, která mají s hodnotami našeho hnutí.

Přípravy: Připravte si 20 recyklovatelných předmětů (plastové lahve, noviny, plechovky, apod.) a na každý z nich napište jednu z následujících hodnot: bohatství, štěstí, úspěch, duchovní rozměr, občanství, přátelství, sláva, autentičnost, síla, vliv, integrita, spravedlnost, radost, uznání, rodina, pravda, moudrost a postavení. Budete také potřebovat dvě znovupoužitelné tašky, dva šátky na oči a tužku a papír pro každého ve skupině. Tuto aktivitu provádějte někde venku.

1. krok Rozdělte oddíl na dva vyrovnané týmy (A a B) a vytvořte dvě řady, které budou stát čelně cca 10 kroků od sebe. Jeden člověk bude rozhodčí. Rozhodčí rozmístí náhodně mezi tyto dvě řady recyklovatelné předměty tak, aby se pokryl prostor mezi oběma týmy. Jedna osoba (sběrač) z každého týmu stojí na čáře, má zavázané oči a drží nákupní tašku. Rozhodčí odstartuje a sběrač z prvního týmu vyběhne a posbírá co nejvíce věcí, co může. Vzhledem k tomu, že má sběrač zavázané oči, jeho tým mu může napovídat a navigovat ho k recyklovatelným předmětům. Na druhou stranu druhý tým může křičet špatné instrukce, aby sběrače zmátl.

Týmy se postupně střídají, roli sběrače si mezi sebou hráči předávají. Tým, který nasbírá nejvíce recyklovatelných předmětů, vyhrál!





2. krok Položte všechny recyklovatelné věci do řady a zeptejte se oddílu na následující otázky:

- Co podle vás představují tato slova? Pokud je to potřeba, udělejte si nejprve diskuzi o tom, co jednotlivé hodnoty znamenají.
- Proč jsou hodnoty důležité? Jak žebříček hodnot souvisí s tím, co děláme? Zde můžete vysvětlit, že žebříček hodnot je systémem ideálů, které něco znamenají pro určitou osobu nebo skupinu osob. Hodnoty utvářejí způsob, jakým lidé žijí své životy, jak komunikují s ostatními a jak vnímají sami sebe.
- Potřebujeme všechny tyto hodnoty ve své tašce (v našem každodenním životě)?
- Zeptejte se: Kdybyste mohli mít pouze tři hodnoty, které by to byly? Požádejte oddíl, aby každý sám za sebe sepsal své tři nejdůležitější hodnoty.
- Vyzvěte dobrovolníky, aby se s ostatními podělili o své tři hodnoty a aby vysvětlili, proč si je vybrali.
- Požádejte oddíl, aby si vybavil znění skautského zákona a slibu.
- Zeptejte se, jaké hodnoty oddílu přijdou na mysl, když si slib a zákon vybaví?
- Vysvětlíte, že hodnoty našeho hnutí se odráží v našem slibu a zákoně – najdete tam integritu, spiritualitu a občanství.
- Má někdo z vás tyto hodnoty ve svých třech nejpodstatnějších hodnotách?

3. krok Požádejte každého, aby napsal své hodnoty na tři jednotlivé kousky papíru, a potom si stoupněte do kroužku. Vezměte si recyklovatelné předměty, na kterých jsou napsány skautské hodnoty (integrita, spiritualita a občanství), a umístěte je do středu kruhu.

Jeden po druhém si každý vezme své tři hodnoty napsané na papírcích a umístí je vedle jedné ze tří skautských hodnot (kategorií), ke kterým si myslí, že patří. Příklad: Pokud jste napsali jako svou osobní hodnotu „přátelství“, můžete ji dát do hodnotové kategorie „integrita“. Vysvětlíte, že zde neexistuje jediná správná odpověď.

Na konci této aktivity vysvětlíte, že naše osobní hodnoty mohou být spojené s hodnotami skautingu mnoha různými způsoby.

Pokud se chcete dozvědět více o hodnotách WAGGGS, navštivte:


<http://bit.ly/P2LP2L> a <http://bit.ly/Learning2Thrive>



Dvě hvězdy

Přinesení pozitivní změny a smysluplné ovlivňování vyžaduje pomoc a určité schopnosti. Tento oddíl vám pomůže si procvičit všechny schopnosti, které budete potřebovat.

Vyberte si jednu aktivitu.



1. Závazky a jejich vliv

Více informací na: <http://bit.ly/WTDFund>

Výstup: Najít zábavný způsob, jak vyčistit své nejbližší okolí a vybrat příspěvky do Fondu Dne zamyšlení!

Přípravy: Velké plastové koše/pytle, rukavice, napichovátko na smetí (volitelné).

Tuto aktivitu můžete dělat po cestě do školy, do skautské klubovny nebo například na skautské výpravě jako součást výzvy Dne zamyšlení. Při plnění této výzvy se rozhlížejte kolem sebe a posbírejte co nejvíce odpadků. Při sbírání odpadků buďte opatrní, nesbírejte nic, co vypadá nebezpečně. Pokud se ve vašem okolí nachází tříděné odpady, můžete toto smetí také vytrídít a zrecyklovat.

Nápad Fondu Dne zamyšlení – zdvojnásobte účinek:

Požádejte lidi, aby vás podpořili příspěvkem v podobě drobných nebo množstvím odpovídajícím každému kusu/kilu/tašce, kterou vysbíráte a/nebo recyklujete! Pokud je to možné, požádejte lidi týden předtím, než tuto akci spustíte. Jakmile bude tato akce skončená, informujte své sponzory o změně, kterou jste udělali, vyberte příspěvky a pošlete je do Fondu Dne zamyšlení.



Krok navíc: Napadají vás jednoduché činy, které můžete udělat a které budou znamenat malou, ale smysluplnou změnu ve vašem okolí?



@waggs_world



waggs



wtd@waggs.org

#WTD2018 #ThisIsImpact

2. Kreativita – nositel změny

Více informací na: <http://bit.ly/NuestraCabanaMexico>

Výstup: K předání zprávy použijte svoji představivost!

Příprava: Papír a pera nebo tužky.



Vyzvěte skupinu, aby během 30 vteřin sepsala co nejdelší seznam věcí, které charakterizují Mexiko.

Cílem této aktivity je ukázat účastníkům, jak mohou využít své kreativity, aby přitáhli pozornost k danému tématu.

Jakmile bude mít skupina seznam hotový, musí si vybrat jedno slovo. Poté musí vytvořit krátkou hru nebo zamrzlý obrazec, který bude toto slovo představovat. Například pokud si skupina vybere jako svoje slovo kaktus, měla by ze sebe vytvořit malou kaktusovou zahrádku. Nebo pokud si skupina vybrala slovo piňata, mohou vymyslet písničku, která bude o rozbíjení piňaty.

Týmy by měly ukázat, co vytvořily, co nejvíce veřejně. Pokud tedy sídlíte ve městě, neměl by to být žádný problém. Pokud se vaše oslavy Dne zamyšlení konají ve vesničtějším prostředí, můžete účastníky vyzvat, aby zpívali či hráli tak hlasitě, jak jen to jde, aby zaujali alespoň lidi, co jsou nejbližší. Dále také můžete natočit nebo nafotit, co účastníci dělají, a to potom sdílet na sociálních médiích, abyste ukázali ostatním, jak je možné ovlivnit svět kolem sebe.



Krok navíc: Napadá vás nějaký problém, kterým by se váš oddíl mohl zabývat a o kterém by mohl zvýšit povědomí pomocí této metody?

Jakmile dokončíte svoji píseň či tanec, nahrajte se a sdílejte svoji aktivitu s WAGGGS a Our Cabaňou skrze sociální média:



@waggs_world | @nuestracabana



waggs | ourcabana

#OurCabana60 | #ThisIsImpact | #WTD2018

3. Charakter – nositel změny

Více informací na: www.waggs.org/kusafiri

Výstup: Naučit se nový jazyk a oslavovat diverzitu.

Víte, že...? Kusafiri je svahilské slovo, které znamená „cestovat“. Pojďme se bavit s dalšími svahilskými slovy!

Přípravy: (volitelné) Níže uvedená svahilská slova můžete přepsat na velké cedule, aby se dětem snáze četla.

1. krok Požádejte oddíl, aby se rozptýlil po prostoru, a vyberte si jednoho dobrovolníka, který bude představovat „Kusafiri“ a bude číst nahlas svahilská slova uvedená níže:

Tuungane: sjednoťme se

Tucheze: tancujme


Tufurahi: buďme šťastní

Tusherehekehe:
oslavujme

Poznámka: Nemějte strach, že tato slova nedokážete správně vyslovit. Cílem této aktivity je oslavovat diverzitu!

Dohodněte si pohyb, který bude představovat jednotlivá slova. Jakmile bude oddíl připraven, začne „Kusafiri“ vyvolávat slova jedno po druhém. Když zazní dané slovo, zbytek oddílu musí provést daný pohyb. Kdykoliv někdo udělá chybu, vypadává. Poslední hráč ve hře vyhrává!

Pro mladší členy: Hru můžete vyzkoušet nejprve se dvěma či třemi slovy a poté přidat zbytek.



2. krok Máte v rámci družiny členy, jejichž mateřský jazyk je jiný než čeština? Požádejte je, aby vám řekli, jak se tato svahilská slova přeloží do jejich mateřského jazyka. Tato slova pak přidejte ke Kusafiri příkazům a naučte oddíl k novým slovům nové pohyby.

Povídejte si:

- Bylo učení nových slov snadné nebo těžké?
- Jak dobře jste si pamatovali jednotlivé pohyby?

Vysvětlete, že každý jazyk má jiný způsob, jak dosahovat stejných funkčních cílů. Tato aktivita se snaží právě toto ukázat – v různých jazycích zvoláme „tuungane“, čímž dosáhneme stejného výsledku.

- Zeptejte se účastníků, jak je bavilo učení nových slov?
- Ví někdo, co to znamená diverzita?

Diskutujte o významu slova diverzita

(pochopení, že každý jedinec je jedinečný, a chápání našich jednotlivých rozdílů).

Abychom dokázali provést výraznější a významnější změnu ve společnosti, je potřeba, abychom porozuměli a dokázali ocenit věci, které se od nás liší. Pozitivní vliv dokáže ocenit diverzitu, a přestože jsme různí, chceme být jednotní.

Sdílejte fotky z hry z Kusafiri s WAGGGS a Kusafiri skrze sociální média:



@waggs_world | @kusafiriwc



waggs | kusafiriworldcentre

#ThisIsImpact | #WTD2018

4. Občanství a jeho vliv

Více informací na: www.ourchalet.ch

Výstup: Prozkoumat vliv, jaký mají lidé na životní prostředí.

Víte, že...? Our Chalet (Švýcarsko) má ekologickou chatu plnou enviromentálních her a prostoru k setkávání.

Přípravy: tužka a papír.

Otestujte si svoji úroveň globálního občanství a zahrajte si ekologickou výzvu od Our Chalet! Rozdělte oddíl na dvě nebo více menších skupin a porovnejte jeho znalosti o životním prostředí! Tým, který bude mít nejvíce správných odpovědí, vyhrává.

1. Monitor počítače, který je zapnutý přes noc, ...

- vyplývá tolik energie, která by stačila k vytištění 800 stránek A4
- využívá velice málo energie, která udržuje obrazovku připravenou k použití na další den
- nevyužívá nijak moc energie

2. Jak se dá nejlépe šetřit vodou při praní?

- místo používání sušičky nechat prádlo schnout na sušáku
- zcela naplnit pračku
- používat energeticky úsporné spotřebiče
- opakovaně používat vodu z oplachování z pračky

3. Které z následujících výrobků vyžadují ke své výrobě nejvíce vody?

- jedno bavlněné tričko
- jeden hamburger
- jeden mikročip
- jeden šálek kávy

4. V koupelně můžete ušetřit vodu, když...

- se budete sprchovat kratší dobu
- budete vypínat vodu při čištění zubů
- budete používat menší tlačítko při splachování
- vše z výše uvedeného

5. Kolik přibližně kusů papíru vytiskne ročně běžný pracovník v kanceláři?

- a. 10 000 listů
- b. 7 500 listů
- c. 5 000 listů
- d. 2 000 listů

6. Kolik peněz můžete ušetřit na účtech za topení, pokud snížíte teplotu termostatu o 1 °C?

- a. 1 %
- b. 7 %
- c. 10 %
- d. 50 %

7. Když se zaměříme na LED žárovky, kolik procent energie, kterou spotřebují, je využito k vytvoření viditelného světla?

- a. 80 %; jen 20 % se spotřebuje na teplo
- b. 0 %; LED žárovky nejsou příliš efektivní
- c. 40 %
- d. 100 %

8. Co můžou hosti na Our Chalet a vy udělat pro snížení plýtvání energie?

- a. zhasnout světla při odchodu z místnosti
- b. mít zavřená okna a dveře
- c. vytahovat nabíječky ze zásuvky, když je telefon nabitý
- d. vše z výše uvedeného

Diskuze ve skupině: Lidé mají velký vliv na životní prostředí. Jak přispíváte vy jako družina k šetrnějšímu přístupu k životnímu prostředí?



Krok navíc: Pokud chcete více rozvinout téma životního prostředí, můžete se pustit také do aktivity ze strany 29 ze sekce Kompas.

Sdílejte s WAGGGS a Our Chalet pomocí sociálních médií, co děláte proto, abyste snížili plýtvání energiemi!



@waggs_world | @OurChalet



waggs | ourchalet

#ThisIsImpact | #WTD2018

5. Vliv komunikace

Více informací na: www.sangamworldcentre.org

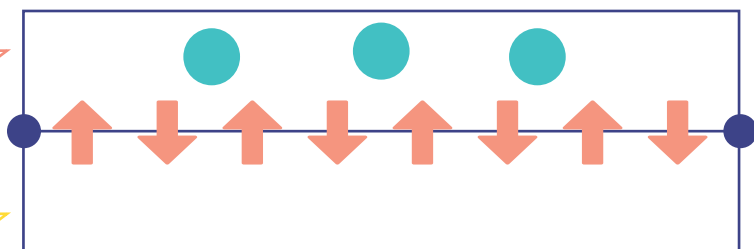
Výstup: Zlepšení komunikace se členy družiny a vlastních strategických schopností.

Víte, že...? V Sangamu probíhá komunitní program, v jehož rámci se účastníci nazývají „tare“, tzn. v hindštině hvězda. Více informací naleznete na: <http://bit.ly/SangamTare>

Příprava: velký prostor o rozměrech cca 30 x 15 metrů. Vyznačte obdélníkovou oblast, která bude mít uprostřed čáru a dvě tyče (nebo jiné předměty, např. velké kameny nebo židle) a připravte si stopky na měření času.

Tares jsou v Sangamu hvězdy a přinášejí změnu ve své komunitě tím, že úzce spolupracují s místními partnery. Rádi hrají tradiční indickou hru, Kho-Kho, s místními dětmi. Kho Kho se hraje ve dvou týmech po 12 lidech, ale pouze 9 lidí se nachází v herním poli. Pokud máte menší družinu, můžete si tato čísla přizpůsobit.


Ve hře jsou dva týmy po devíti lidech. Týmy mají role **útočníků** a **obránců**.



tyče označující
pole

↑ ↓
útočící tým se
dívá opačnými
směry

●
tři z týmu
obránců



- **Útočníci** vstoupí do hřiště. Osm z devíti hráčů sedí v pravidelných rozestupech vedle sebe na středové čáře. Hráči se dívají na opačné strany směrem od středové čáry. Devátý hráč z **útočícího** týmu stojí vedle tyče.
- Tři obránci z **bránícího** týmu vstoupí do pole. **Útočník** se je snaží chytit tím, že je plácne.
- **Obránci** mohou překračovat středovou čáru, aby **útočnickovi** unikli – **útočník** toto udělat nesmí. **Útočník** smí běžet pouze v jednom směru. Jakmile se dá do běhu, nesmí se otočit. Pokud chce změnit směr, musí doběhnout k tyči a otočit se kolem ní. **Útočník** si může prohodit pozici se spoluhráčem tak, že se sedícího spoluhráče dotkne na zádech a zakřičí: KHO! Nový **útočník** nahání **obránce** na té straně hřiště, na kterou se dívá. Jakmile jsou všichni tři **obránci** chyceni, nastupují do pole noví tři **obránci**.
- Hra končí ve chvíli, kdy je všech devět **obránců** chyceno. Potom se role týmů prohodí. V každém kole si musíte měřit čas, neboť vyhrává tým, který dřív chytí všech devět **obránců**.
- Nejprve se zeptejte vítězného týmu: co ve vašem týmu dobře fungovalo? Odpovědi nejčastěji bývá týmová práce a komunikace. Zeptejte se oddílu, jaký vliv může komunikace mít? Vysvětlete, že když spolupracujeme jako skupina a dobře komunikujeme, účel a role každého jsou jasné, a tudíž dosahujeme dobrého výsledku!
- Na tomto videu lépe pochopíte pravidla hry:
- <http://bit.ly/KhoKhoGameWTD>

Sdílejte s WAGGGS a Sangamem pomocí sociálních médií fotky vašeho oddílu při hře Kho-Kho.



@waggs_world | @sangamwc



waggs | sangamworldcentre

#ThisIsImpact | #WTD2018

6. Vliv spolupráce

Více informací na: www.paxlodge.org

Výstup: Pochopení, jak pracovat pozitivně s ostatními.

Víte, že...? Centrum Pax Lodge bylo vybudováno díky štědrým příspěvkům od skautů a skautek z celého světa a nejméně 15 různých zemí. Společně šli za svým cílem a jejich dopad byl obrovský – bylo založeno nové světové centrum v Londýně!

Přípravy: dvě mince nebo malé kamínky, jeden kus na každý tým.

Tato hra vyžaduje soustředění, komunikaci, strategii a pozorovací schopnosti. Rozdělte oddíl na dva rovnocenné týmy. Týmy se posadí na dvě paralelní čáry tak, aby se na sebe dívaly z cca metrové vzdálenosti.

Každá řada dostane minci, která se bude předávat od jednoho k druhému (nebo to tak aspoň bude vypadat). Každý může minci poslat dál, nebo se tak alespoň tvářit. Ruce musí být drženy před tělem. Obě řady si minci posílají zároveň.

Účastníci musí sledovat protější tým, nikoliv svůj vlastní, aby dokázali určit, kde se mince zastavila. Když „předávání“ dojde až na konec, musí tým určit, kdo z protějšího týmu má minci u sebe.

Potom se týmy opět vrátí a zase si sednou zpátky do původní řady. První osoba v řadě se zvedne a sedne si na konec řady, to se opakuje, až se na místě prvního prostřídají všichni.

Pokud máte větší oddíl, můžete vytvořit více řad a střídát se po každém kole.

Diskuze ve skupině:

- Jak jste poznali, kdo měl minci?
- Co mohl váš tým udělat lépe, aby přišel na to, kdo z druhého týmu drží minci?
- Jaký může mít komunikace a spolupráce vliv?

Sdílejte s WAGGGS a Pax Lodge pomocí sociálních médií fotky vašeho oddílu při hraní této hry.



@waggs_world | @PaxLodge



waggs | PaxLodge

#ThisIsImpact | #WTD2018



Kompas

Naplánujte si změnu, kterou byste chtěli provést ve své komunitě, a kterou můžete přidat ke své mozaice vlivu. Následující aktivity vám tuto změnu pomohou implementovat a zaznamenat. Doufáme, že vám tak poskytneme malou inspiraci pro mozaiku, kterou budete muset vytvořit v poslední části tohoto balíčku aktivit!

Vyberte si jednu aktivitu



1. Ovlivni svou enviromentální stopu

Výstup: Prozkoumat denní aktivity, které mohou zachránit naše životní prostředí.

Jedním z nejlepších způsobů, jak chránit naši planetu, je používat méně věcí. Tím budete produkovat méně odpadu a vyžadovat méně energie, čímž pomůžete životnímu prostředí a celé planetě.

Nápad Fondu Dne zamyšlení – zdvojnásobte účinek:

Požádejte lidi o sponzoring toho, že přestanete dělat něco, co má negativní vliv na životní prostředí, a začnete si vytvářet dobré návyky. Můžete to dělat týden, měsíc nebo i déle.

Dělejte si záznamy o tom, čeho jste dosáhli, abyste je pak mohli ukázat sponzorům a vybrat nějaké příspěvky, které pak pošlete do Fondu Dne zamyšlení.

Přestaňte:

- Na jednu hodinu denně používat svůj telefon/televizi/počítač. Tyto přístroje vypněte a věnujte čas třeba nějakým skautským aktivitám.
- Plýtvat jídlem. Dělejte si záznamy o tom, kolik jídla vyhodíte, a na základě toho se snažte nakupovat/vařit méně. Pokud produkuje až příliš mnoho jídla, zkuste si zjistit, zda je možné ho někde darovat nebo kompostovat.
- Plýtvat vodou. Při čištění zubů mějte vypnutou vodu; také můžete čas strávený ve sprše zkrátit na polovinu.

Začněte:

- Používat znovupoužitelné lahve místo kupování nových lahví vody ve chvíli, kdy máte žízeň. Méně lahví = méně odpadu.
- Používejte znovupoužitelné tašky. Je to velmi snadné! Kupte si je nebo vyrobte vlastní a noste je na nákupy všude s sebou. Méně plastových sáčků nám pomůže udržet životní prostředí čisté a krásné.
- Udělejte z odpadu umění. Místo vyhazování plastových misek, polystyrenových obalů, hliníkových obalů, plastových lahví, atd. buďte kreativní a udělejte z nich něco užitečného nebo krásného. Mnoho z toho, co vyhazujeme, se dá ještě použít!
- Pěstujte si vlastní jídlo. Pěstovat si všechno své jídlo sám je výzva, ale je dobré vědět, jaká zelenina, bylinky nebo dokonce ovoce rostou v našem prostředí. Jídlo ze supermarketu se musí dovážet a navíc je zabalené v mnoha obalech. Oproti tomu jídlo z vaší zahrady jde přímo do vašeho žaludku.
- Zašivejte, spravujte a noste. Díra v oblečení nebo roztrhané džíny? Místo nákupu nových je zkuste zašít. Ušetříte tím energii, zdroje a peníze!

Sdílejte svůj pokrok v projektu „Přestaň a začni“ se zbytkem své družiny či oddílu na schůzkách, které budete mít před nebo po Dni zamyšlení.



2. Vliv cílů udržitelného rozvoje

Výstup: Seznámit se s cíli udržitelného rozvoje a zjistit, jak jsou s nimi spojeny aktivity vašeho oddílu.

Příprava: chytrý telefon, tablet nebo počítač s internetovým připojením (pro variantu 1).

Váš celoroční plán akcí včetně aktivit, které váš oddíl podnikl v uplynulých 6-9 měsících, provázek, kolíčky a 17 karet trvale udržitelných cílů (jsou ke stažení zde: <http://bit.ly/SDGtemplates>), samolepicí papírky a zvýrazňovače (pro variantu 2).

Více než 40 % celosvětové populace je ve věku 10-24 let. Jedná se o vůbec největší populaci mladistvých. Abychom vyřešili světové problémy, je třeba, aby další generace věděly, jaké tyto problémy jsou. Stamilióny lidí nemají dostatek jídla; ženy stále vydělávají méně než muži a mají menší práva; rostlinné a živočišné druhy rychle vymírají; a propast mezi bohatými a chudými se stále zvětšuje. Trvale udržitelné cíle OSN (SDG; Sustainable Development Goals) vytvářejí užitečnou optiku, skrz kterou se můžeme podívat na nejpálčivější globální problémy.

SUSTAINABLE DEVELOPMENT GOALS



² <http://www.globalgoals.org/>

Varianta 1.

Pokud nevíte, co jsou to trvale udržitelné cíle, níže naleznete několik užitečných odkazů a aktivit, které můžete se svou družinou vyzkoušet:

- Největší světová lekce s aktivitami na trvale udržitelné cíle: <http://worldslargestlesson.globalgoals.org/>
- Bezplatný celosvětový vzdělávací a výukový portál zabývající se řešeními trvalé udržitelnosti www.thegoals.org
- Práce WAGGGS na trvale udržitelných cílech : <http://bit.ly/SDGsWAGGGS>
- Balíček aktivit WAGGGS z Mezinárodního dne dívek vztahující se k trvale udržitelným cílům: <http://bit.ly/IDG2017TeamGirl>

Varianta 2.

Pokud jste se s trvale udržitelnými cíli již setkali, zjistěte, jak moc jste s nimi v souladu!

- Natáhněte přes místnost provaz jako prádelní šňůru v dostatečné výšce tak, aby na něj dosáhli i mladší členové. Na provaz pověste všech 17 cílů.
- Projděte si oddílové aktivity za posledních 6 až 9 měsíců a každou aktivitu zkuste přiřadit k udržitelnému cíli, ke kterému se podle vás hodí, pomocí lepicích papírků.
- Na tuto činnost máte 5 minut. Každý stojí v řadě a postupně se střídáte. Některé aktivity je možné přiřadit k více cílům. Kolik cílů může jedna aktivita mít?
- Podívejte se, který cíl má u sebe nejvíce lístečků. Proberte s oddílem, zda tento cíl představuje problém, kterému byste se chtěli věnovat více. Např. pokud si vyberete SDG 2: Konec hladu, udělejte si brainstorming, co ještě můžete v této oblasti podniknout.

Zeptejte se oddílu:

- Koho dalšího bychom mohli do této iniciativy zapojit? Svě přátele, rodinu, školu?
- Co dělají naše místní společenství, regionální a národní autority v tomto ohledu?
- Můžeme udělat něco proto, abychom zvýšili povědomí o tomto problému?



Krok navíc: Proměňte myšlenku v činy a udělejte ze své komunity lepší místo! Využijte rádce WAGGGSu ohledně komunitních projektů „Buď změnou“ (Be the change), který vám pomůže.

<http://bit.ly/BTCResource>

3. Vliv pomocí U-reportu

Výstup: Seznamte se s U-reportem a silou svého hlasu!

Příprava: chytrý telefon, tablet nebo počítač s internetovým připojením.

! Poznámka: U-report pro Den zamyšlení bude otevřený od 1. února do 15. března 2018.

U-report je nejnovějším projektem WAGGGS ve spolupráci s UNICEFem. Jedná se o sociální platformu na posílání zpráv, kam může každý napsat svůj názor a být vyslyšen, co se různých problémů týče. Již více než 3 miliony mladých lidí se registrovalo jako u-reporteré, včetně tisíců skautů a skautek.

Coby U-reporter můžete skrze svůj mobilní telefon sdílet své zkušenosti a doporučení ohledně potíží, které vás trápí, se světovými lídry, národními a místními autoritami, které budou zodpovídat dotazy na týdenní bázi. Dokonce vám napíšeme, abyste měli přehled o tom, jak byl váš hlas vyslyšen a abyste mohli vidět rozdíl, který ve světě děláte. Také vás požádáme, abyste své názory sdíleli s WAGGGSem a s Junákem. Touto cestou můžeme zlepšit práci, kterou děláme, a ujistit se, že naši organizaci vedou přímo její členové.

Pro letošní Den zamyšlení jsme vytvořili U-report, jehož cílem je změřit vliv skautů a skautek na životy mladých lidí po celém světě. Hlasování se můžete zúčastnit jednotlivě nebo jako skupina. Vše, co k tomu potřebujete, je účet na Facebooku nebo na Twitteru.

- **Facebook:** navštivte stránku www.facebook.com/ureportglobal/ a pošlete ihned zprávu se slovem WTD.
- **Twitter:** navštivte stránku www.twitter.com/ureportglobal a pošlete ihned zprávu se slovem WTD.

Zasláním slova WTD budete aktivovat hlasování a začnete dostávat otázky.

Po vyplnění odpovědí sdílejte U-report na Facebooku nebo na Twitteru pomocí svého účtu na sociálních médiích a vyzvěte své přátele, aby se také zapojili, pomocí hashtagů: **#GirlsVoicesMatter** a **#WTD2018**

U Report
VOICE MATTERS

4. Vliv globálních programů WAGGGS

Výstup: Seznamte se s globálními programy WAGGGS a rozmyslete se, které můžete uskutečnit se svým oddílem.

Příprava: na velký kus papíru nebo na flipchart nakreslete strom, jeho kmen a větve, ale žádné listy. Pokud je to možné, vystříhnete z papíru tvary listů o rozměrech cca 8x4 cm, případně použijte obyčejné lepicí papírky. Těchto mějte pro účastníky dostatečnou zásobu. Vystříhnete kartičky globálního programu WAGGGS ze strany 39.

Volitelné: Vytiskněte kopie zdrojů nebo použijte notebook nebo tablet s připojením k internetu, abyste ukázali zdroje.

- 1. krok** Ukažte strom oddílu a vysvětlete, že se jedná o strom přání. Každý účastník si vezme list nebo lepicí papírek a napíše na něj, co by rád s oddílem podnikal v nejbližších měsících. Mohou být kreativní dle libosti. Poté připevní své listy na strom.
- 2. krok** Čas na přiřazovací hru! Ukažte globální kartičky s obaly zdrojů a požádejte účastníky, aby přiřadili správné popisky ke správným zdrojům.
- 3. krok** Vyzvěte oddíl, aby se podíval na svá přání na stromě přání. Nachází se zde nějaké přání, které má stejné téma nebo se dá vzdáleně spojit s některým z globálních programů WAGGGS, které jste prozkoumávali ve druhém kroku? Např. pokud někdo napsal „chodit na výpravy“, dá se to připojit k programu Les: odznak výzvy YUNGA? V tomto kroku rozdělte oddíl do menších týmů a ty požádejte, aby si každý tým vybral jednu aktivitu ze stromu přání, která má souvislost s programem WAGGGS.
- 4. krok** Každý tým odprezentuje svoji programovou volbu a přání ze stromu, ke kterému se pojí. Vedoucí nebo někdo z účastníků sepiše tyto volby a poté celý oddíl odhlasuje, která volba se mu líbí nejvíce.
- 5. krok** S oddílem se rozhodněte, kdy se do výzvy chcete pustit, a zařadte ji do svého oddílového plánu.



5. Světový fond na ochranu přírody a jeho vliv

Výstup: Pochopit, proč jsou stromy tak důležité pro trvale udržitelné životní prostředí.

Příprava: Budete potřebovat kus provazu (cca 3 metry dlouhý) nebo kus křídly. Pomocí provazu nebo křídly vytvořte kruh (dostatečně velký na to, aby se kolem něj dalo běhat) a účastníci požádejte, aby si sedli dovnitř.

Zeptejte se oddílu:

- Co používají auta, aby se dostala z místa A do místa B?
(správná odpověď je benzín)
- Co se uvolňuje za látky, když auta spalují benzín?
(správná odpověď je oxid uhličitý)

Vysvětlete:

Benzín se vyrábí z uhlíku, který se nachází v ropě. Fosilní paliva nepoužíváme pouze pro pohon našich aut a letadel, ale také jimi napájíme naše domácnosti, továrny, závody a školy. Při této činnosti se uvolňuje velké množství uhlíku, který vstřebávají stromy. Když ale lesy kácíme a vypalujeme, nemůže být všechnen uhlík absorbován dostatečně rychle. Kvůli tomu vzniká v atmosféře vrstva, která zachytává teplo ze slunce, a tím dochází ke změně klimatu na Zemi.

Řekněte účastníkům, že kruh představuje atmosféru a oni všichni jsou částice uhlíku. Vyberte jednoho člena, který se stane stromem a jehož cílem je zachytávat částice uhlíku, které se pohybují v atmosféře. Jakmile je částice uhlíku chycená, stává se součástí stromu a lesa a pomáhá chytat další uhlíkové částice. Hrajte do chvíle, kdy je většina (ne všechny) částic chycená (stromy nemohou odstranit veškerý uhlík z naší atmosféry).

Zeptejte se oddílu:

- Je snazší pochyvat více uhlíkových částí, když je ve hře více stromů?
- Jaký vliv podle nich má kácení lesů na množství uhlíku v atmosféře?

Kromě vysazování více stromů prodiskutujte, jaké další pozitivní akce a změny mohou podniknout, aby pomohli omezit množství uhlíku uvolňovaného do atmosféry. (Požádejte je, aby se zamysleli, jak cestují!)

Touto aktivitou přispěl Světový fond na ochranu přírody (WWF).

Inspirujte a motivujte svůj oddíl ke změně věcí k lepšímu s fantastickým systémem odznaků WWF, „Zelení ambasadoři pro mláďá“, který nabízí řadu kreativních a zábavných aktivit, které vašemu oddílu umožní seznámit se s propojením života v divočině, životním prostředím a naším životním stylem. Zjistěte více a zaregistrujte svůj oddíl:

bit.ly/WWFandWTD



6. Vliv ve všem, co děláte!

Výstup: Pochopit a zhodnotit změnu, kterou vytváříme díky skautingu, a co nabízíme našim členům a komunitám.

Příprava: fixy a velký kus papíru / flipchart.

Toto je velmi jednoduchý nástroj, který mohou použít jak mladší, tak starší členové, aby prozkoumali vliv programu nebo projektu, na kterém s oddílem pracujete, a zhodnotili, jak ho mohou vylepšit. Tuto aktivitu můžete zařadit na konec oslav Dne zamyšlení, abyste zhodnotili vliv, který máte!

• Doprostřed papíru či flipchartu napište velké H (viz diagram níže) a napište následující nadpisy:

Název programu/projektu

😊 pozitivní změna, kterou program či projekt přinesl

☹️ výzvy, kterým jsme čelili

★ návrhy na zlepšení

😊 pozitivní změna,
kterou program či
projekt přinesl

Název programu/
projektu

☹️ výzvy, kterým jsme
čelili

★ návrhy na zlepšení

- Požádejte oddíl, aby vyplnil název programu/projektu, který hodnotíte, na prostřední panel nahoru. Pod usměvavého smajlíka napište seznam všech pozitivních změn, které zažíváte, když pracujete na programu. Naučili se něco nového? Povzbudte je k diskusi a probírejte příklady úspěchů a proč tyto ukázky naznačují změnu.
- Pod smutného smajlíka pro změnu napište seznam výzev, které v rámci tohoto programu zažíváte.
- Pod symbol hvězdičky ★ napište všechna doporučení, jak je možné tento program zlepšit.
- Diskutujte společně o tom, co jste napsali.

Během této aktivity se vyfoťte a sdílejte fotku s WAGGGS!



www.waggs.org | www.worldthinkingday.org



@waggs_world



waggs



wtd@waggs.org

The background of the page is a repeating pattern of stylized, five-petaled flowers. The flowers are rendered in various colors: blue, yellow, red, and teal. Some flowers are solid colors, while others are white with a colored outline. They are scattered across the page in a dense, overlapping arrangement.

Lístky trojlístku

Dokončete tuto poslední aktivitu z výzvy ke Dni zamyšlení 2018 a vyslužte si svoji nášivku! Můžete si vybrat ze dvou možností:

Varianta 1

Během letošního Dne zamyšlení chceme po sobě zanechat stopu a pomocí mozaiky ukázat kreativně a viditelně naší komunitě, jaký pozitivní vliv mají skauti a skautky.

Vyhleďte si ve svém okolí místo, kde vytvoříte svou malbu změny, kterou přidáte do naší globální mozaiky. Nezapomeňte si zajistit souhlas místních autorit a všechna potřebná povolení, než pomalujete jakékoliv stěny či veřejná prostranství.

Jak by měla vaše malba vypadat?



- Měla by představovat vizuální reprezentaci změny, kterou skauti a skautky přinášejí své komunitě.
- Můžete jí vyjádřit konkrétní problém, na který se váš oddíl soustředí, např. být šetrný k životnímu prostředí.
- Dále by měla obsahovat lístek z této brožury (strana 40).
- A také nezapomeňte přidat název vašeho oddílu nebo Junáka.

Proč zrovna malba? Vliv je něco, co by mělo zůstat udržitelné navzdory času. Malba vašemu oddílu pomůže ukázat pozitivní vliv, které mají skauti a skautky na naši společnost.

Jakmile budete mít malbu vlivu hotovou, vyfoťte se před ní s oddílem a fotku sdílejte s WAGGGS.

Varianta 2

Pokud nemůžete udělat nástěnnou malbu, pak si udělejte oddílovou fotku, na které bude vidět nějaká jiná pozitivní změna ve vaší komunitě či sousedství. Těšíme se, až uvidíme, na čem pracujete!

Pokud máte přístup k internetu, sdílejte fotku a své poselství na sociálních sítích a přidejte k nim hashtagy **#ThisIsImpact** a **#WTD2018**

Podívejte se, na čem pracují další skautské oddíly!

Sesbíráme všechny #MyImpact fotky a vytvoříme globální mozaiku nositelů změn, abychom oslavili letošní Den zamyšlení!

GRATULUJEME!

PRÁVĚ JSTE DOKONČILI VÝZVU DNE ZAMYŠLENÍ 2018!



www.waggs.org | www.worldthinkingday.org



@waggs_world



waggs



wtd@waggs.org



Be the Change (Buď změnou) – Nauč se zásadní životní dovednosti díky naplánování a realizaci projektu, který má pozitivní dopad na místo a lidi, na kterých ti záleží (pro účastníky ve věku 14 a více let). Více informací naleznete na:

<http://bit.ly/BTCResource>



Free Being Me – Vybudujte si důvěru ve vlastní tělo a sebeúctu! Více informací naleznete na: [www.free-](http://www.free-being-me.com/)

[being-me.com/](http://www.free-being-me.com/)



Action on Body Confidence – Naučte se mluvit sami za sebe a zbořte mýtus krásy! Více informací naleznete na:

www.free-being-me.com/



Surf Smart (Surfujte bezpečně) – Nezbytnou dovedností mládeže v dnešní době je vědět, jak být v online prostředí v bezpečí. Surfujte chytře a získejte z internetu jen to nejlepší. Více informací naleznete na:

<http://bit.ly/SurfSmartResource> www.waggs.org/surf-smart




Voices against Violence (Hlasy proti násilí) – Povzbudte mladé lidi, aby se naučili rozpoznávat různé formy násilí, znali svá práva a nebáli se tato práva vyžadovat. Více informací naleznete na: <http://bit.ly/VaVLeadersHandbook>



Odznamy YUNGA – Odznaky YUNGA byly vymyšleny ve spolupráci s agenturami OSN, občanskou společností a dalšími organizacemi. Cílí na biodiverzitu, vodu, oceány, klimatické změny, lesy, půdy a ukončení hladomoru. Více informací naleznete na: <http://bit.ly/YUNGABadges>







***„Zanechte jakoukoliv svoji
stopu a potom velkoryse
zmizte.“***

Odysseas Elytis

Chtěli bychom poděkovat všem dobrovolníkům a zaměstnancům ve WAGGGSu a ve světových centrech za to, že nechávají tolik pozitivních otisků v životech skautů a skautek po celém světě.

Autorka: Nefeli Themeli
Ilustrace: Rebecca Sawyer
© WAGGGS 2017

WAGGGS - Světová asociace skautek
World Bureau
12c Lyndhurst Road
London, NW5 3PQ, UK

Telefon: +44 (0)20 7794 1181
E-mail: wtd@waggs.org
Webové stránky: www.waggs.org |
www.worldthinkingday.org



Registrovaná charita č. 1159255

Oskenujte QR kód nalevo a stáhněte si zdrojový text.

